

TAXAS DE JUROS NO MEU INSS






10/10

- **Site
MeuINSS**

11/10

- **Aplicativo
MeuINSS**


Taxas de Juros praticadas pelas IF – Site MeuINSS

 [ACESSO À INFORMAÇÃO](#) [PARTICIPE](#) [LEGISLAÇÃO](#) [ÓRGÃOS DO GOVERNO](#)


Entrar com gov.br

Clique no botão acima para entrar no Meu INSS ou cadastrar sua senha de acesso.













Não forneça sua senha para outra pessoa. Ela é individual e intransferível.



Esqueceu a senha?

Veja como recuperá-la 

SERVIÇOS SEM SENHA

 <p>Novo Pedido</p>	 <p>Pedir Benefício por Incapacidade</p>	 <p>Emitir Guia de Pagamento (GPS)</p>	 <p>Comunicação de Acidente de Trabalho (cadastrar)</p>
 <p>Calendário de Pagamento</p>	 <p>Encontre uma Agência</p>	 <p>Verificar Autenticidade de Documentos</p>	 <p>Meu INSS</p>
 <p>Educação Previdenciária - Escola Virtual</p>	 <p>Fala.BR Ouvidoria</p>	 <p>Conheça as Vantagens do Meu INSS</p>	 <p>Taxas de Empréstimo Consignado</p>

Taxas de Juros praticadas pelas IF – Site MeuINSS

gov.br

ACESSO À INFORMAÇÃO PARTICIPE LEGISLAÇÃO ÓRGÃOS DO GOVERNO

Meu INSS Serviços gov.br/inss Entrar

Taxas de Empréstimo Consignado

Consulte as instituições financeiras e as taxas de juros para pedidos de empréstimos.

O serviço pode ser contratado por pessoas que recebem aposentadoria, pensão e BPC/LOAS.

Lista de Instituições financeiras

Pesquise por instituição

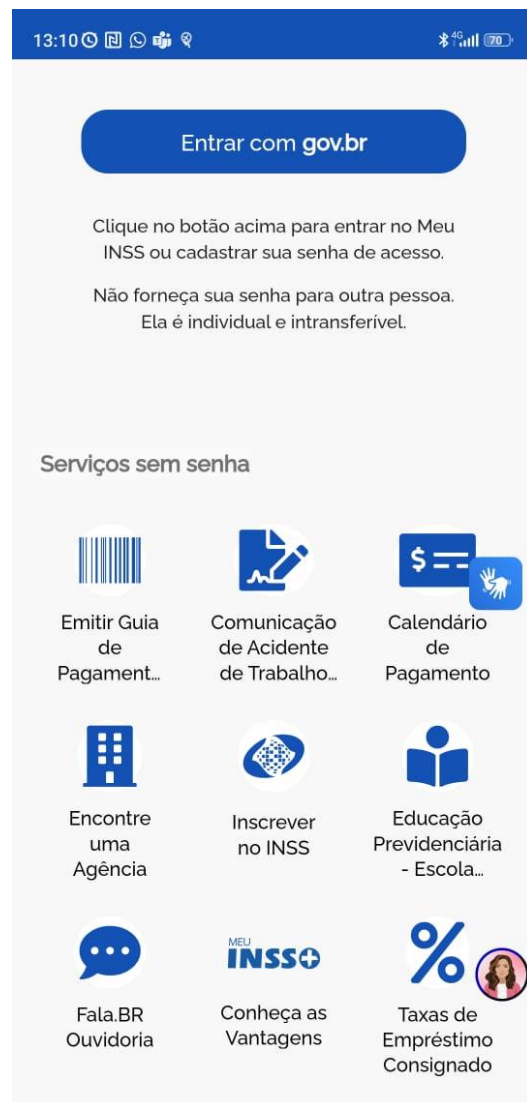
Ordenar por: Nome da instituição Taxa de juros

52 instituições encontradas

BANCO COOPERATIVO DO BRASIL BANCOOB		
Média taxa de juros para empréstimo	Média taxa de juros para cartão (RCC)	Média taxa de juros para cartão (RMC)
1,44% ao mês (de 1,26% até 1,53%)	-	-
BANCO INBURSA SA		
Média taxa de juros para empréstimo	Média taxa de juros para cartão (RCC)	Média taxa de juros para cartão (RMC)
1,57% ao mês (de 1,24% até 1,88%)	-	-
PARATI CFI S A		
Média taxa de juros para empréstimo	Média taxa de juros para cartão (RCC)	Média taxa de juros para cartão (RMC)
1,57% ao mês (de 0,68% até 1,91%)	-	-

Em 11/10/2023

Taxas de Juros praticadas pelas IF – Aplicativo Meu INSS

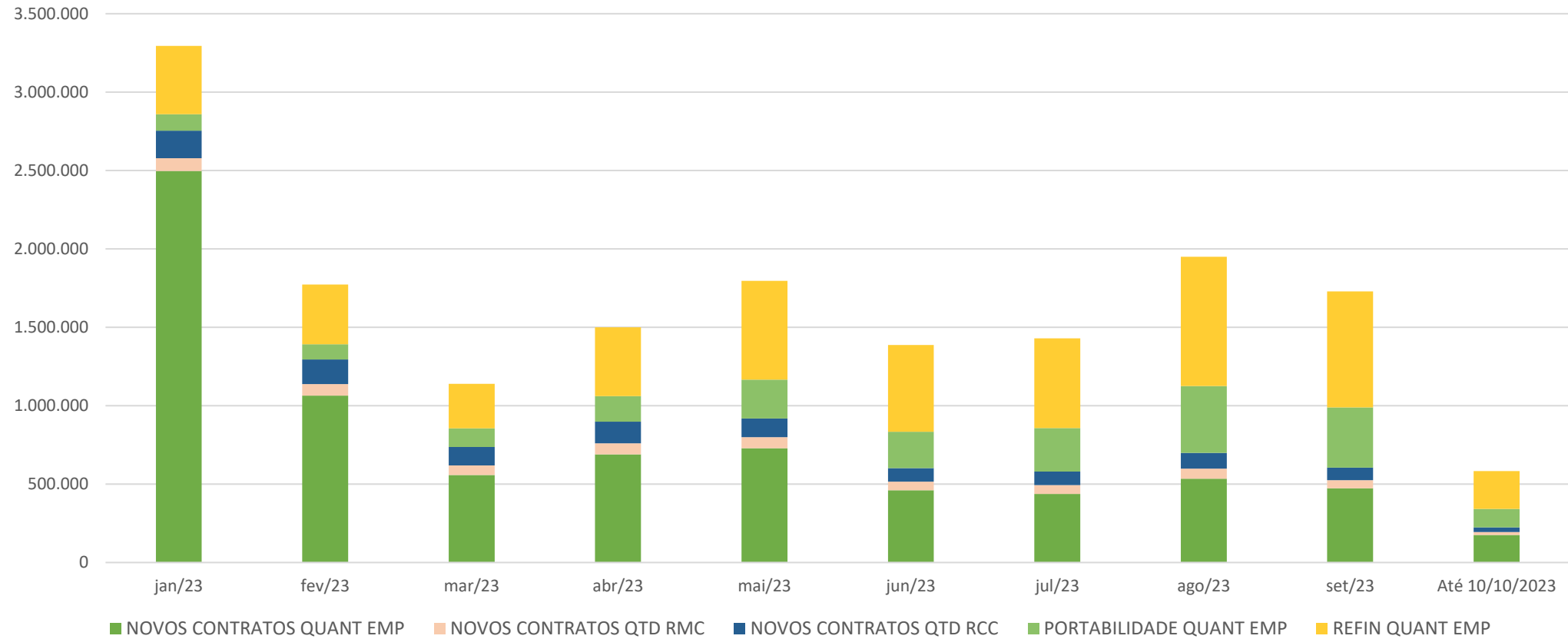


Evolução Taxas de Juros praticadas pelas IF – 2023

PREVIDENCIÁRIO											
	NOVOS CONTRATOS						PORTABILIDADE		REFIN		
	QUANT EMP	VL EMPRÉSTIMO	QTD RMC	VL LIMITE RMC	QTD RCC	VL LIMITE RCC	QUANT EMP	VL EMPRÉSTIMO	QUANT EMP	VL EMPRÉSTIMO	VALOR TROCO
jan/23	2.496.480	8.934.614.702,23	81.105	175.619.533,18	175.323	412.814.208,97	105.152	660.212.949,51	435.861	5.525.199.969,84	2.241.214.172,71
fev/23	1.063.954	5.306.400.301,58	73.914	162.872.107,25	156.743	375.715.883,98	96.123	629.414.033,81	381.679	4.728.745.218,41	1.687.191.844,02
mar/23	557.934	3.800.377.178,64	61.298	139.092.151,91	116.503	287.292.852,44	119.173	982.462.686,52	283.586	3.852.982.237,47	1.244.030.142,49
abr/23	688.324	4.892.977.446,25	70.906	161.638.521,92	139.066	349.180.266,90	161.628	1.260.034.351,44	440.030	5.536.958.058,65	1.802.265.130,54
mai/23	727.607	4.734.350.456,88	71.194	161.747.354,66	119.270	299.325.361,43	247.803	1.929.347.826,01	629.888	6.899.103.169,67	2.239.225.898,41
jun/23	460.582	3.599.212.820,21	53.885	122.625.860,22	86.305	215.790.424,19	233.136	1.935.385.195,65	552.589	6.283.420.575,49	1.869.652.394,72
jul/23	437.301	3.743.900.736,76	55.752	126.362.152,76	86.623	216.797.460,62	276.465	2.344.053.379,50	572.277	6.847.341.548,35	1.937.140.937,84
ago/23	533.810	4.385.532.805,53	64.293	146.713.404,88	100.057	257.316.796,87	426.028	3.567.588.438,45	824.965	10.359.998.463,55	2.557.969.422,30
set/23	472.603	3.571.323.352,73	51.665	117.243.461,21	79.795	209.453.703,72	384.320	2.891.813.866,98	739.496	8.730.916.823,62	1.747.071.324,52
Até 10/10/2023	174.741	1.239.582.176,71	18.950	42.438.078,47	29.105	76.185.066,78	118.407	878.850.461,13	241.624	2.859.311.491,41	485.839.358,56
Jan/23 a Out/23	7.613.336	44.208.271.977,52	602.962	1.356.352.626,46	1.088.790	2.699.872.025,90	2.168.235	17.079.163.189,00	5.101.995	61.623.977.556,46	17.811.600.626,11

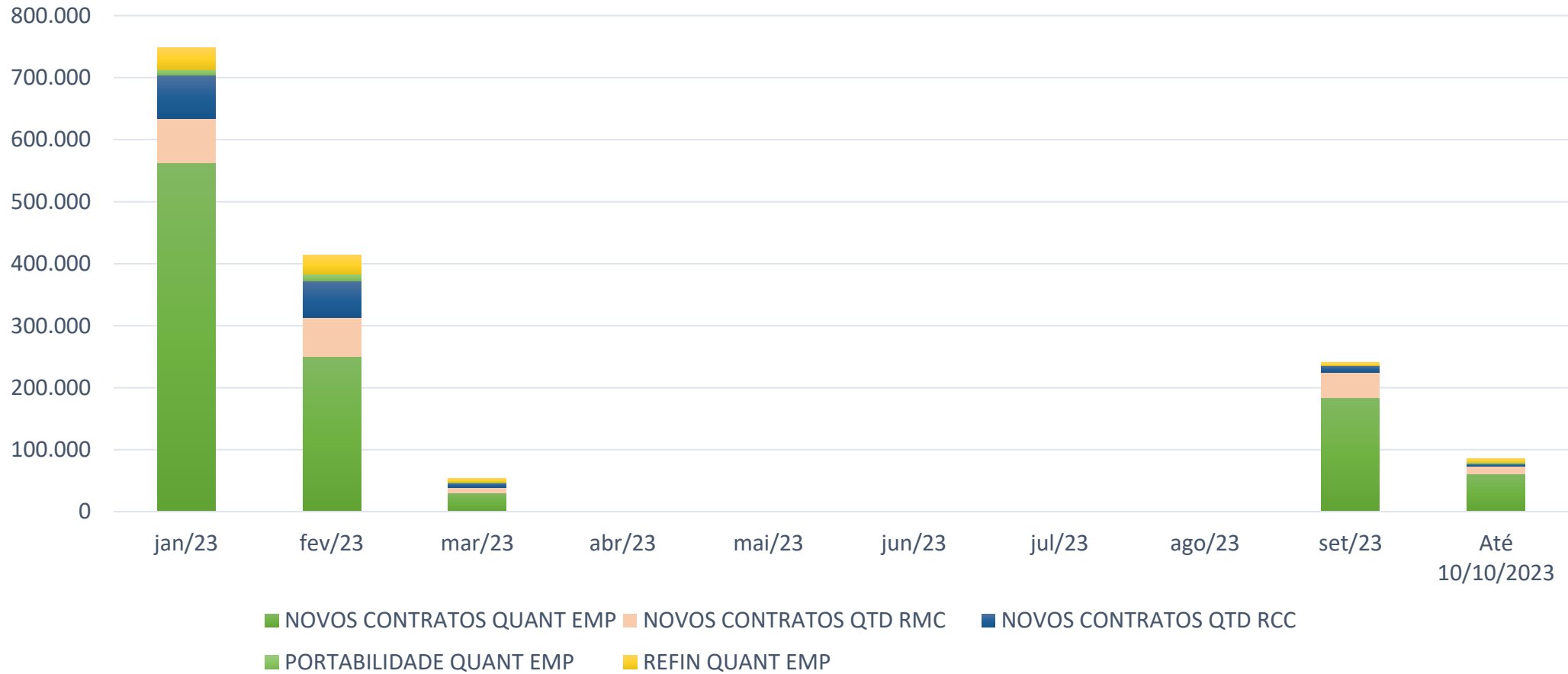
Evolução quantidade de operações Previdenciário – 2023

Quantidade operações - Previdenciário - 2023



Evolução quantidade de operações LOAS – 2023

Quantidade operações - LOAS - 2023



Evolução Taxas de Juros praticadas pelas IF – últimos 7 dias - principais

MÉDIA DAS TAXAS DO BENEFÍCIO PREVIDENCIÁRIO							
BANCOS	04/out	05/out	06/out	07/out	08/out	09/out	10/out
121 - BANCO AGIBANK SA	1.88	1.88	1.59	1.52	1.66	1.87	1.57
041 - BANCO DO ESTADO DO RIO GRANDE DO SUL SA	1.73	1.73	1.59	1.61	1.62	1.73	1.6
104 - CAIXA ECONOMICA FEDERAL	1.73	1.73	1.72	1.74	1.74	1.73	1.72
254 - PARANA BANCO S A			1.74	1.77	1.74	1.9	1.75
001 - BANCO DO BRASIL S A	1.82	1.82	1.78	1.76	1.78	1.81	1.78
626 - BANCO C6 CONSIGNADO S A	1.89	1.9	1.77	1.72	1.89	1.9	1.78
623 - BANCO PAN S A	1.88	1.9	1.78	1.79	1.82	1.9	1.79
033 - BANCO SANTANDER OLE	1.9	1.89	1.8	1.79	1.81	1.89	1.8
237 - BANCO BRADESCO S A	1.89	1.89	1.81	1.58		1.89	1.8
029 - BANCO ITAU CONSIGNADO SA	1.87	1.89	1.84	1.89		1.9	1.84
341 - BANCO ITAU SA	1.9	1.9	1.85	1.81	1.87	1.9	1.85
318 - BANCO BMG S A	1.84	1.87	1.87	1.87	1.88	1.89	1.88

Evolução Taxas de Juros praticadas pelas IF – últimos 7 dias - demais

MÉDIA DAS TAXAS DO BENEFÍCIO PREVIDENCIÁRIO							
BANCOS	04/out	05/out	06/out	07/out	08/out	09/out	10/out
756 - BANCO COOPERATIVO DO BRASIL BANCOOB	1.44	1.43	1.44			1.43	1.44
012 - BANCO INBURSA SA	1.72	1.72	1.56	1.6	1.38	1.72	1.55
908 - PARATI CFI S A		1.85	1.59	1.64			1.57
935 - FACTA FINANCEIRA S A	1.89	1.82	1.56	1.58		1.9	1.58
611 - BANCO PAULISTA S A	1.9	1.89	1.7			1.87	1.61
905 - FINANCEIRA ALFA S A		1.83	1.48				1.61
394 - BANCO BRADESCO FINANCIAMENTOS S A	1.91	1.91	1.62			1.91	1.63
081 - BANCO SEGURO SA	1.76	1.81	1.68	1.64	1.64	1.75	1.64
386 - NU FINANCEIRA	1.63	1.63	1.65	1.63	1.66	1.63	1.65
189 - HS FINANCEIRA SA CFI	1.64	1.71	1.69			1.75	1.67
707 - BANCO DAYCOVAL S A	1.85	1.84	1.67	1.69	1.86	1.84	1.67
903 - BANCO INTER SA	1.85		1.71	1.62		1.84	1.67
748 - BANCO COOPERATIVO SICREDI S A	1.72	1.73	1.68	1.41	1.42	1.71	1.69
925 - BRB CRED FINANÇ E INVEST S A	1.84	1.86	1.69	1.69	1.69	1.85	1.69
936 - SICOOB COOPERNAPI			1.69			1.67	1.69
021 - BANCO DO ESTADO DO ESPIRITO SANTO	1.73	1.73	1.78			1.77	1.71
330 - BARI S A	1.81	1.81	1.71			1.91	1.71
069 - BANCO CREFISA SA	1.84	1.85	1.73	1.7	1.79	1.87	1.73
422 - BANCO SAFRA S A	1.9	1.9	1.74	1.72	1.81	1.9	1.74
901 - CCB BRASIL SA CFI							1.78
276 - SENFF SA			1.79				1.79
003 - BANCO DA AMAZONIA BASA	1.85	1.85	1.79			1.85	1.81
004 - BANCO DO NORDESTE DO BRASIL SA BNB	1.88	1.84	1.88				1.84
389 - BANCO MERCANTIL DO BRASIL S A	1.88	1.88	1.87	1.86	1.89	1.87	1.86
047 - BANCO DO ESTADO DE SERGIPE SA			1.87				1.87
174 - PEFISA	1.87						1.87
359 - ZEMA CFI S A	1.9	1.89	1.88	1.91	1.91	1.89	1.87
329 - QI SOCIEDADE DE CREDITO DIRETO S A	1.88	1.87	1.86	1.84	1.84	1.88	1.88
932 - GAZINCRED S A	1.9	1.9	1.9			1.9	1.9
368 - BANCO CSF SA CARREFOUR	1.91	1.91	1.91			1.91	1.91
902 - CREFISA SA CFI	1.66						
965 - COOPER JOHNSON							
971 - PINCRED							



MINISTÉRIO DA
PREVIDÊNCIA SOCIAL



AGRADECEMOS A ATENÇÃO!